

「マスク生活中的美容治療・施術の実態」

<サマリー>

- 約4割の女性がマスク生活中にやってみたい美容治療・施術がある
やってみたいのは、“シミ治療”がすべての年代で共通
- 8.1%の女性が、マスク生活になってから“美容治療・施術をおこなった”
おこなったのは、“シミ治療”“たるみ治療”が多い
- 美容治療・施術をおこなった理由は、“マスク生活になる前からおこなっていた”“美容治療・施術の痕がマスクで隠せる”から

コロナ禍によるマスク生活も1年以上が経ちました。マスク生活中的美容意識をとらえるために、美容治療・施術の実態を調査しました。

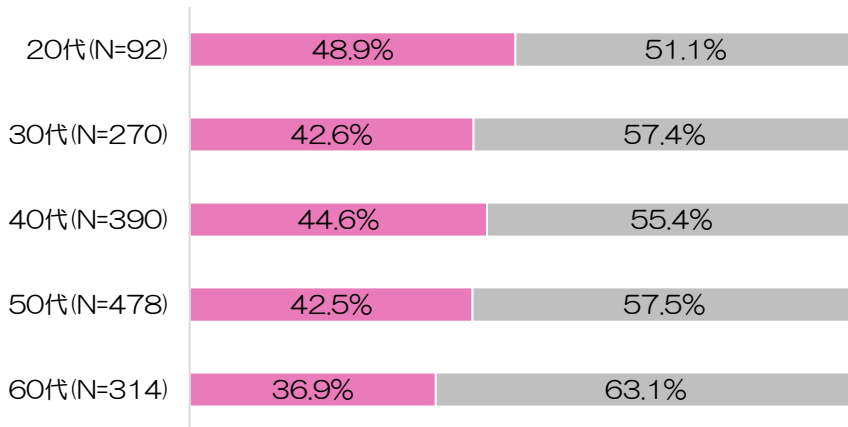
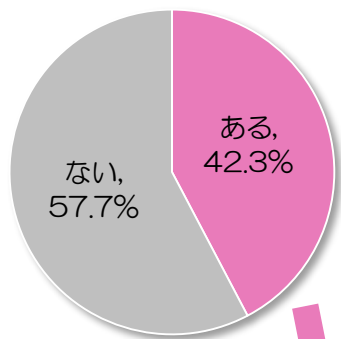
■ 約4割の女性がマスク生活中にやってみたい美容治療・施術がある。やってみたいのは“シミ治療”がすべての年代で共通

マスク生活で顔が隠れている間にやってみたい美容治療・施術があるかを調査したところ、女性の42.3%が「やってみたい美容治療・施術がある」結果となりました。やってみたい美容治療・施術を調査すると「シミ治療」は全ての年代に共通して上位になりました。「たるみ治療」「シワ治療」は40代から少しずつ増加するようです。「歯のホワイトニング」は20～30代で多い結果となりました。

マスク生活で顔が隠れている間に
 やってみたい美容治療・施術はある？
 (N=1,544)

(年代別)

■ある ■ない



Q.マスク生活で顔が隠れている間にやってみたい美容治療・施術はありますか？
 ※マスクを使用していない人を除いて集計：N=1,544

Fig.1 やってみたい美容治療・施術の有無

Table.1 マスク生活で顔が隠れている間にやってみたい美容治療・施術 (年代別ランキング)

	20代 (N=45)	30代 (N=115)	40代 (N=174)	50代 (N=203)	60代 (N=116)
1位	歯のホワイトニング (46.7%)	シミ治療 (50.4%)	シミ治療 (51.1%)	シミ治療 (57.6%)	たるみ治療 (53.4%)
2位	シミ治療 (31.1%)	歯のホワイトニング (40.0%)	たるみ治療 (33.9%)	たるみ治療 (45.8%)	シミ治療 (48.3%)
3位	ニキビ・吹き出もの 治療 (31.1%)	ニキビ・吹き出もの 治療 (28.7%)	シワ治療 (28.7%)	シワ治療 (33.0%)	シワ治療 (38.8%)
4位	歯列矯正 (24.4%)	歯列矯正 (22.6%)	歯のホワイトニング (23.6%)	歯のホワイトニング (23.6%)	歯のホワイトニング (22.4%)
5位	フェイスラインの 美容施術 (22.2%)	たるみ治療 (18.3%)	ニキビ・吹き出もの 治療 (14.9%)	フェイスラインの 美容施術 (17.2%)	口元の美容施術 (12.9%)

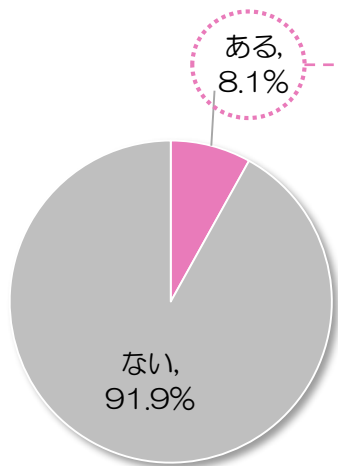
Q.マスク生活で顔が隠れている間にやってみたい美容治療・施術は？ *複数回答
 ※やってみたい美容治療・施術が「ある」と回答した人で集計：N=653

■8.1%の女性が、マスク生活になってから美容治療・施術をおこなった。おこなったのは“シミ”“たるみ”治療が多い

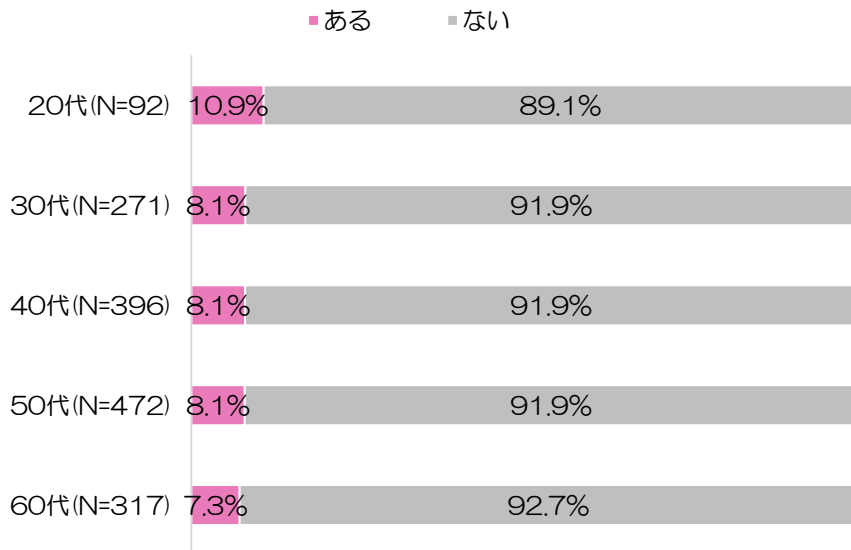
やってみたい美容治療・施術がある女性は約4割いることがわかりましたが、実際に美容治療・施術をおこなった女性は全体の8.1%となりました。

おこなった美容治療・施術は「シミ治療(38.4%)」「たるみ治療(24.8%)」の順に多く、おこなった理由は「マスク生活になる前からやっていた(28.8%)」「美容治療・施術の痕がマスクで隠せる(24.0%)」など、もともとおこなっていた人の他にマスク生活中ならではの理由も多くありました。

マスク生活になってからおこなった美容治療・施術はある？
(N=1,548)



(年代別)

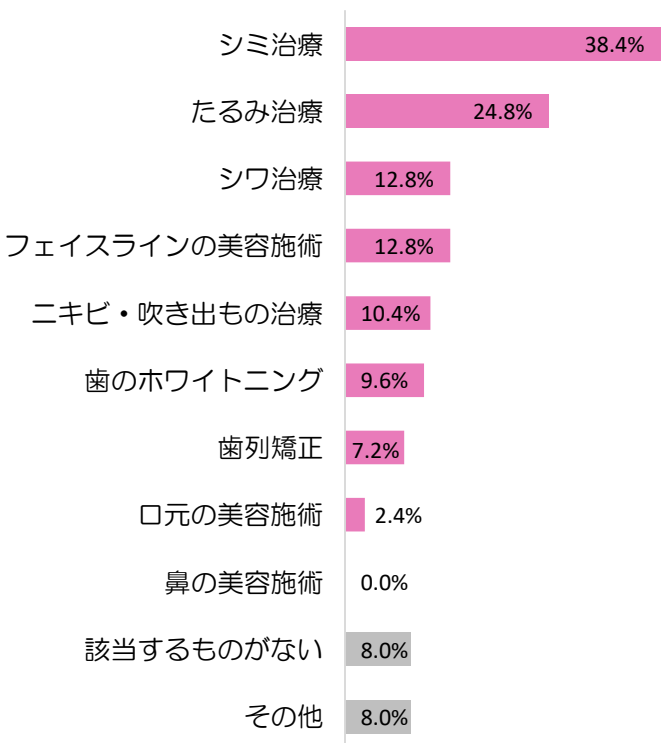


Q.マスク生活になってからおこなった美容治療・施術はありますか？
※マスクを使用していない人を除いて集計：N=1,548

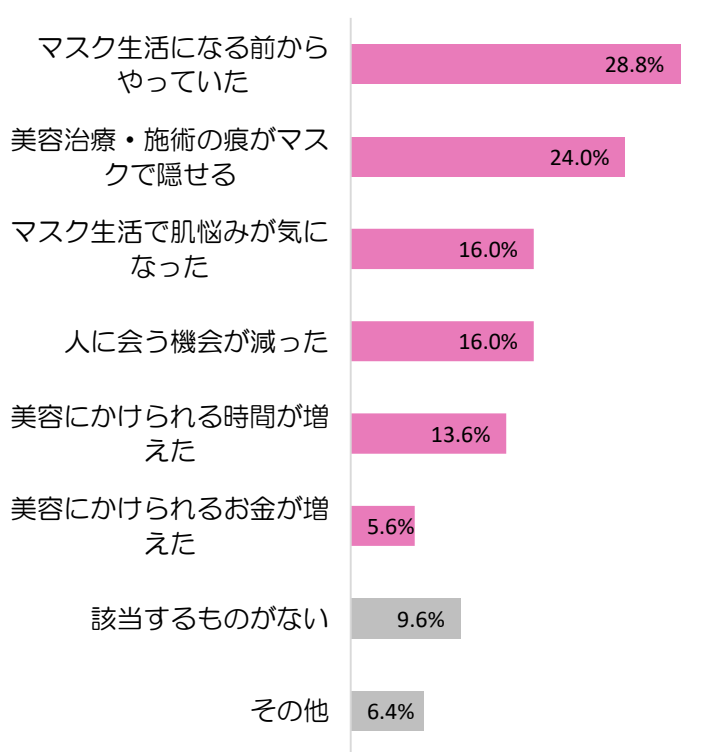
Fig.2 おこなった美容治療・施術の有無

美容治療・施術した人
(N=125)

おこなった美容治療・施術



おこなった理由



Q.マスク生活になってからおこなった美容治療・施術は？ *複数回答
※おこなった美容治療・施術が「ある」と回答した人で集計：N=125

Q.マスク生活中に美容治療・施術をやった理由は？ *複数回答
※おこなった美容治療・施術が「ある」と回答した人で集計：N=125

Fig.3 おこなった美容治療・施術

Fig.4 美容治療・施術をおこなった理由

<調査概要>

年代	20代 (20～29才)	30代 (30～39才)	40代 (40～49才)	50代 (50～59才)	60代 (60才以上)	全体
度数	102	288	425	492	329	1,636
%	6.2	17.6	26.0	30.1	20.1	100.0

■ 調査時期：2021年8月21日～9月17日

■ 調査方法：インターネット調査

■ 調査対象：全国に居住する20歳以上の女性

■ 本アンケート結果は、小数点第2位以下を四捨五入しているため、合計しても100%にならない場合があります。

データに関するお問い合わせ

アンケート調査結果の掲載・引用については、下記ページより利用規約をご確認ください。

<https://septem-so.com/surveyresults/>

※「アンケート調査結果の引用申請書」のご提出をお願いしております。

その他アンケートデータに関するお問い合わせは、[個人情報保護方針](#)をご覧ください同意のうち、下記メールアドレスへお願いいたします。

※データの無断転用はお断りしております。

e-mail：customer-so@septem-so.com